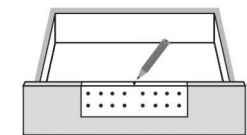
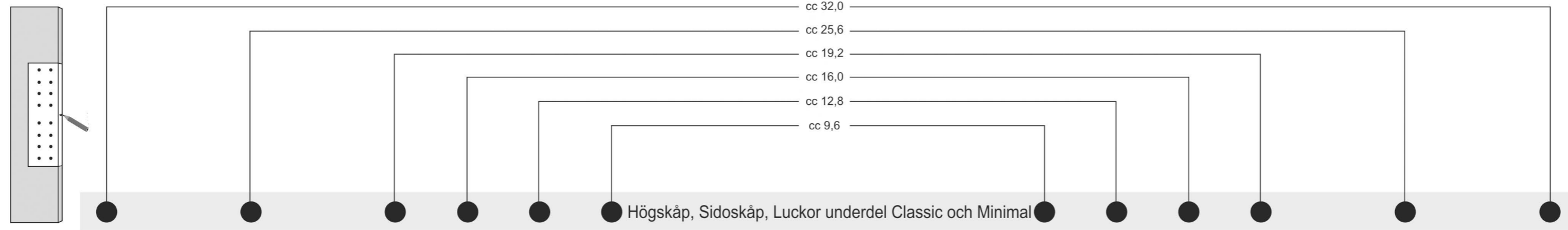


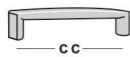
Borrmall för handtag

Centrering i mitten av lådfronten innan påbörjad borrning

4aqua support 08-761 78 58

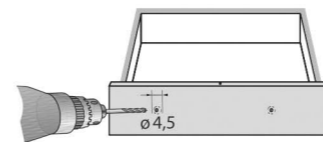


1) Mät ut centrum och rita ett streck.

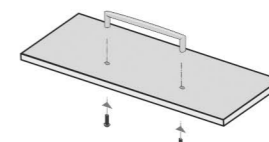


2) Kontrollera vilka handtag du valt och vilket cc-avstånd det är.

3) Bestäm vilket alternativ du vill ha och markera på båda sidor de hål du ska använda med en tuschpenna. Borrmallen är vändbar och kan användas för höger- och vänsterutförande.



4) Borra alltid från framsidan och använd mothåll på baksidan för att undvika urslag, borra med 4,5 mm borr



5) Montera handtaget.



Badrumsmöbler